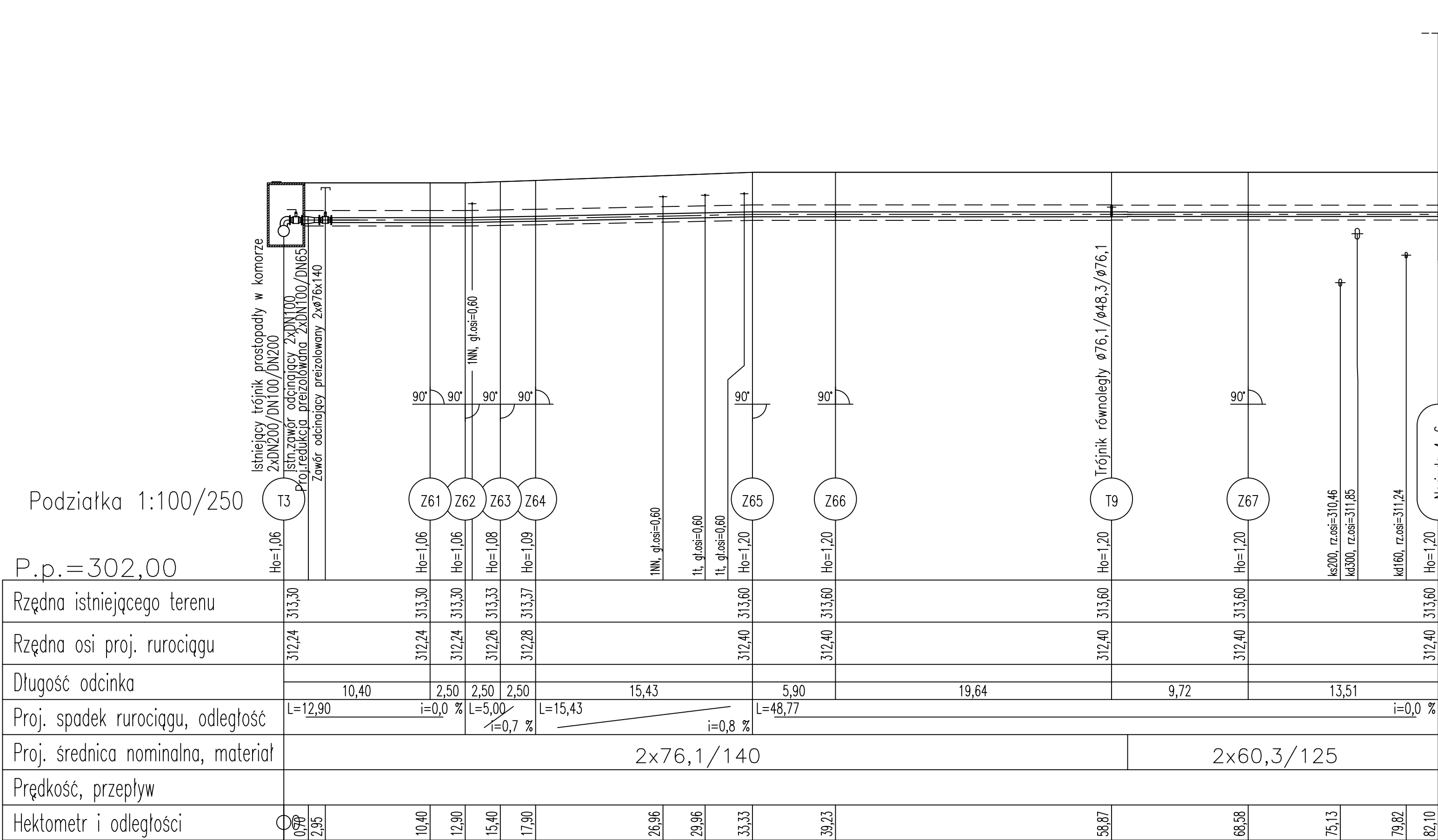


Opis powierzchni terenu	Zielen
-------------------------	--------

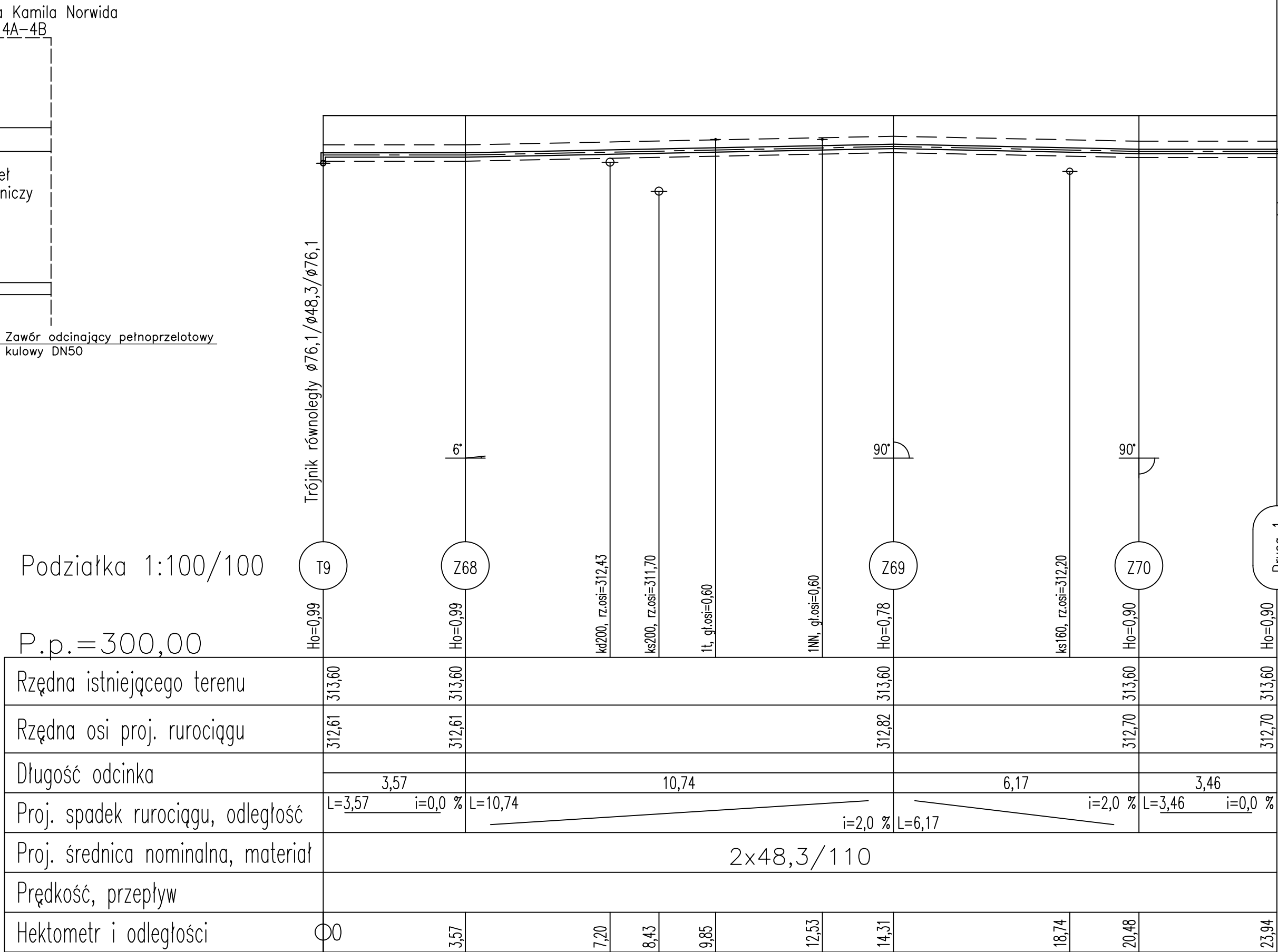


Podziałka 1:100/250

P.p.=302,00

Rzędna istniejącego terenu	313,30	313,30	313,30	313,33	313,37	15,43	313,60	313,60	312,40	313,60	312,40	313,60	312,40	313,60	312,40	313,60
Rzędna osi proj. rurociągu	312,24	312,24	312,24	312,26	312,28	312,28	312,40	313,60	312,40	313,60	312,40	313,60	312,40	313,60	312,40	313,60
Długość odcinka		10,40	2,50	2,50	2,50	15,43	5,90	19,64	9,72	13,51						
Proj. spadek rurociągu, odległość	L=12,90	i=0,0 %	L=5,00	i=0,7 %	L=15,43	i=0,8 %	L=48,77	i=0,0 %								
Proj. średnica nominalna, materiał	2x76,1/140										2x60,3/125					
Prędkość, przepływ	0,97	2,95	10,40	12,90	15,40	17,90	26,96	29,96	33,33	39,23	58,67	68,58	75,13	79,82	82,10	
Hektometr i odległości	0,00	12,90	15,40	17,90	20,40	22,90	25,40	27,90	30,40	32,90	35,40	37,90	40,40	42,90	45,40	47,90

Opis powierzchni terenu	Zielen
-------------------------	--------

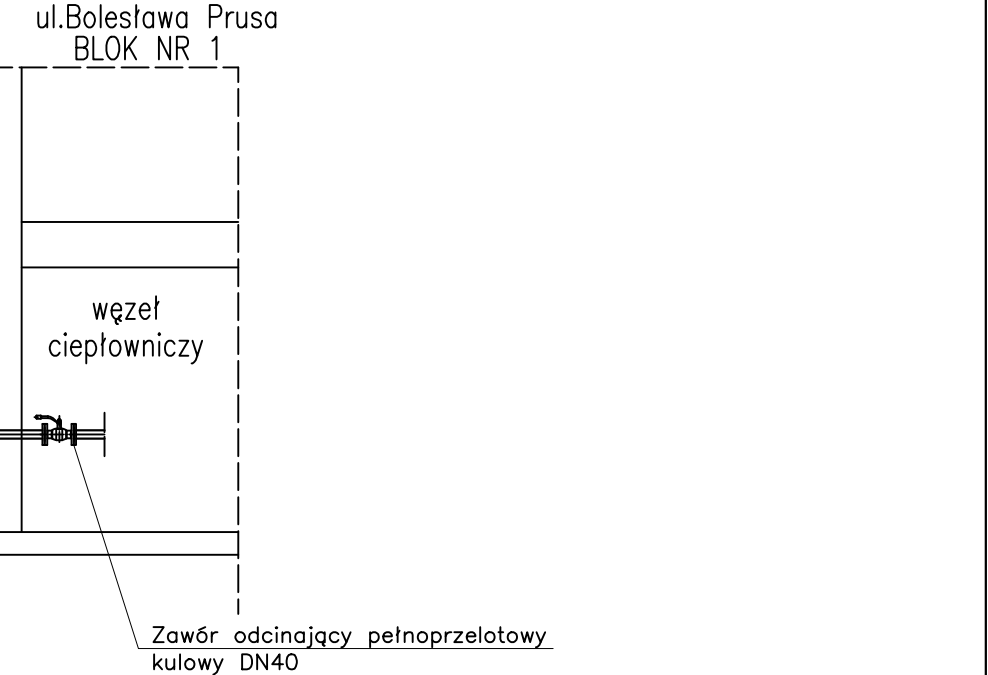


Podziałka 1:100/100

P.p.=300,00

Rzędna istniejącego terenu	313,60	313,60	313,60	313,60	313,60	312,70	313,60	312,70	313,60	312,70	313,60	312,70	313,60	312,70	313,60
Rzędna osi proj. rurociągu	312,61	312,61	312,61	312,61	312,61	312,61	312,61	312,61	312,61	312,61	312,61	312,61	312,61	312,61	312,61
Długość odcinka		3,57	10,74	6,17	3,46										
Proj. spadek rurociągu, odległość	L=3,57	i=0,0 %	L=10,74	i=2,0 %	L=6,17	i=0,0 %									
Proj. średnica nominalna, materiał	2x48,3/110														
Prędkość, przepływ	0,97	2,95	10,40	12,90	15,40	17,90	26,96	29,96	33,33	39,23	58,67	68,58	75,13	79,82	82,10
Hektometr i odległości	0,00	3,57	13,31	19,48	25,65	31,82	37,99	44,16	50,33	56,50	62,67	68,84	75,01	81,18	87,35

UWAGA: W miejscu kolizji z siecią gazową , elektryczną , wodociągowa , telekomunikacyjna należy zachować szczególną ostrożność a prace ziemne należy wykonywać ręcznie



PPUH
ART - MAR

INWESTOR : BIELAWSKA AGENCJA ROZWOJU LOKALNEGO Sp. z o.o.
UL.WOLNOŚCI 57 ; 58-260 BIELAWA

TEMAT: PRZEBUDOWA I WYMIANA SIECI CIEPŁOWNICZEJ OD KOMORY POMIAROWEJ PRZY UL.J.III.SOBIESKIEGO DO BUDYNKÓW OS. POŁUDNIOWEGO W BIELAWIE WRAZ Z PRZYŁĄCZAMI.

ADRES BUDOWY: UL.SOBIESKIEGO,SIKORSKIEGO,PRUSA,NORWIDA, REYMONTA ; 58-260 Bielawa

TYTUŁ: PROFIL PRZYŁĄCZY CIEPŁOWNICZYCH-DO BUD. NORWIDA 4,6 , PRUSA 1

PROJEKTANT: mgr inż. Marek Artymiak

58-200 Dzierżoniów
ul.Ząbkowicka 15/1
tel/fax : (0-74) 645-32-12
e-mail: artymiak1@wp.pl

Stadium Branża
PW IS

Skala
1:100/500

data
02.2021

podpis

nr rys./ilość
6

WSZELKIE PRAWA AUTORSKIE ZASTRZEŻONE